

群馬県高等学校総合体育大会 (群馬県立敷島公園)

- 1 自転車置場 (A・B・C・D) ※管理は各校で行う
 - 2 来賓役員駐車場 (Aステッカー)
 - 3 一般駐車場 (D) ステッカーなし
 - 4 大型バス・マイクロバス駐車場 (バス用ステッカー)
- ※コンクリート広場へ駐車する車両は県庁方面から進入すること



来賓駐車場
Aステッカー

来賓役員 A看板
駐車場(Aステッカー)

大型バス・
マイクロバス
駐車場
コンクリート広場

B看板
大型バス・
マイクロバス
駐車場
北側バラ園
臨時駐車場

駐車場(D)
ステッカーなし

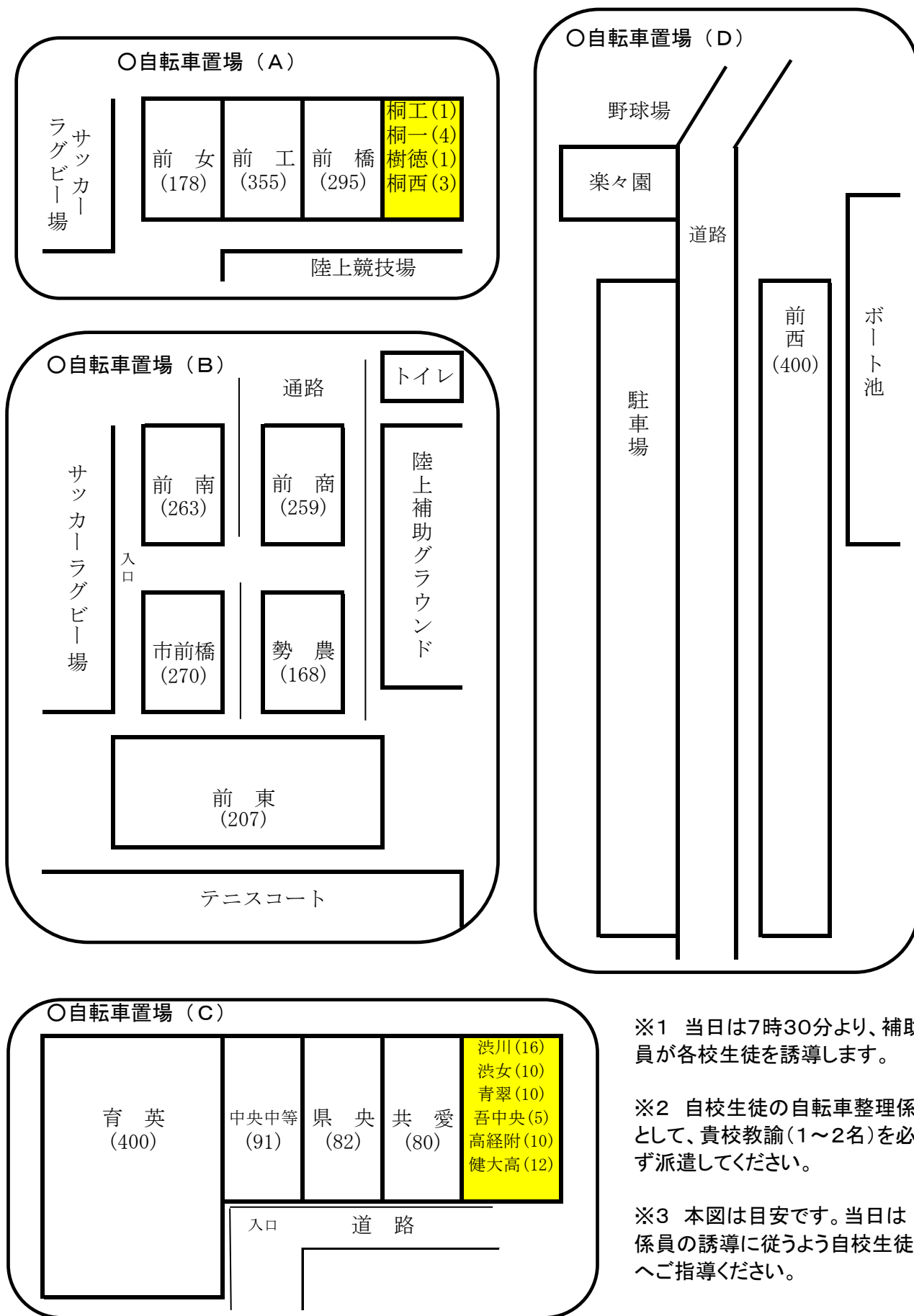
駐車場(D)
ステッカーなし

入口
大型看板

利根川

大渡橋

自転車置場配置図

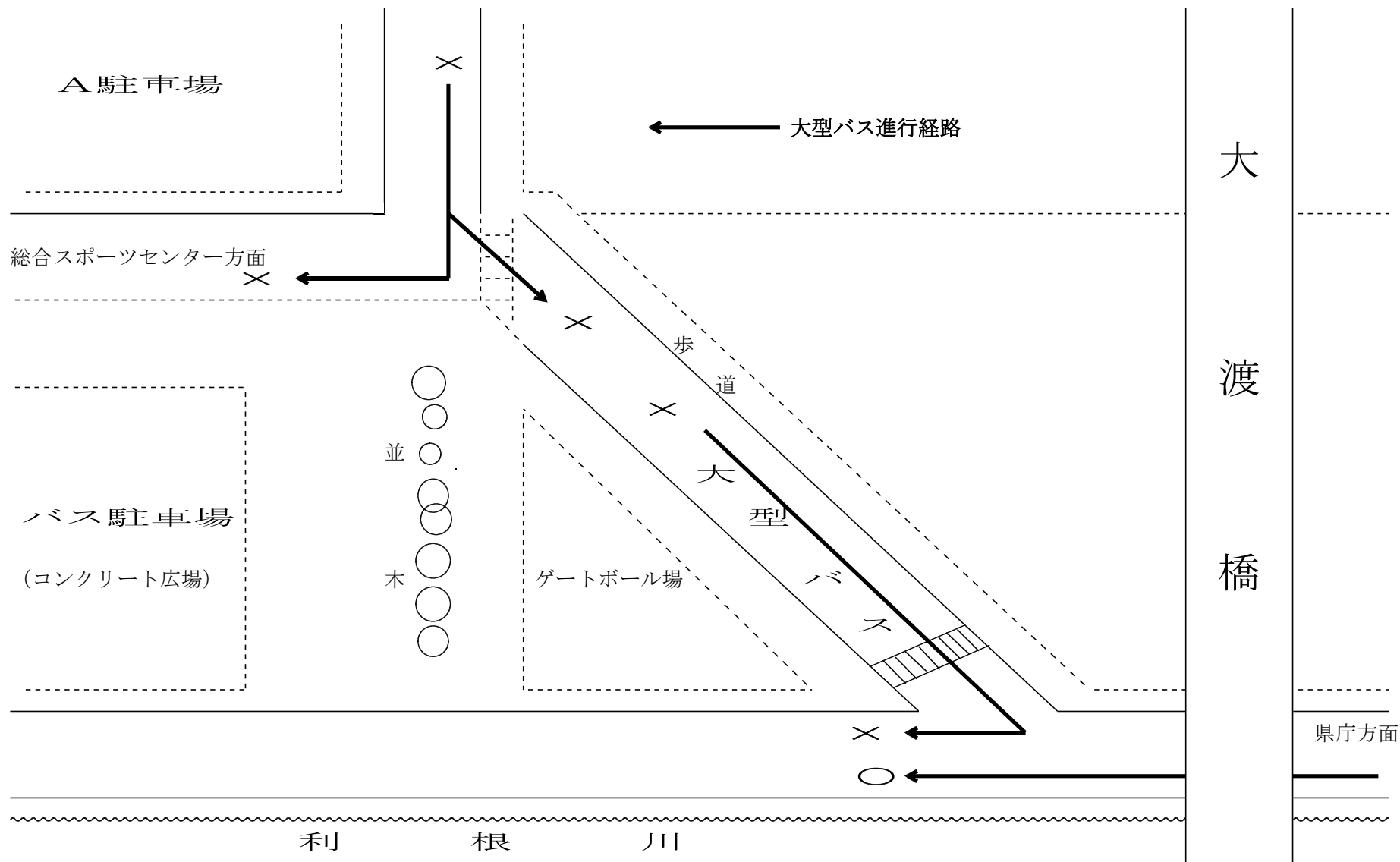


※1 当日は7時30分より、補助員が各校生徒を誘導します。

※2 自校生徒の自転車整理係として、貴校教諭(1~2名)を必ず派遣してください。

※3 本図は目安です。当日は係員の誘導に従うよう自校生徒へご指導ください。

大渡橋下周辺の大型バス経路



令和元年度群馬県高等学校総合体育大会総合開会式参加生徒引率者様

高校総体開会式駐車場係

群馬県高等学校総合体育大会開会式参加時

バス駐車場までの経路について

令和元年5月10日(金)開催の群馬県高等学校総合体育大会総合開会式参加時の交通について以下の点に十分注意してください。

敷島公園陸上競技場周辺の道路については、徒歩・自転車による参加生徒の通行により大変な混雑が予想されますので、大型・中型・小型バスに関しては必ず下記の経路を経て駐車場へお入りください。

南コンクリート広場駐車場に駐車予定のバスは、国道50号、国道17号から群馬県庁前を通過し群馬県警北信号を左折、グリーンドーム南信号を左折し通称**国体道路**（利根川東岸）を**北上し大渡橋通過後、誘導員の指示に従い左折**して駐車場へお入りください。

北側バラ園臨時駐車場に駐車予定のバスは、**国体道路を南下し**（北部地区は板東橋南下箱田信号より国体道路へ、西部地区は上毛大橋より国体道路へ、東部、中部地区で北駐車場が指定してある場合、国道17号を北へ迂回し国体道路を南下し）**バラ園臨時駐車場へ右折**でお入りください。

※駐車場が満車になった場合は、別の駐車場に誘導する場合がありますのでご注意ください。

※必ず配布された**駐車券**をバス前面の見えやすい場所に掲示してください。

※必ず指定された経路を守ってください。（過去に逆経路のバス有り）

令和元年度群馬県高等学校総合体育大会総合開会式集合所(補助競技場)

↑ 県営プール・野球場

B 集団 (集合完了 10:03)

A 集団 (集合完了 9:45)

列	人数	学	行進順
3	110	健大高	80
3	110	前橋	79
1	7	ろう	78
3	142	前西	77
3	102	前東	76
2	90	育英	75
3	100	共愛	74
3	120	前南	73
3	143	市前橋	72
3	110	前女	71
3	100	勢農	70

列	人数	学	行進順
2	52	館女	53
3	105	館林	52
2	66	G K A	51
3	106	太東	50
4	169	常磐	49
2	69	市太田	48
3	128	新田暁	47
3	121	太工	46
2	80	太女	45
2	92	太田	44
2	80	藤中央	43
3	100	藤北	42

列	人数	学	行進順
3	142	伊商	27
2	90	吉井	26
2	91	中央中等	25
2	77	県中央	24
3	100	高東	23
1	42	榛名	22
3	104	高北	21
2	90	商大附	20
4	176	農二	19
3	128	高経附	18
3	125	高女	17

テント
救護

受付

集合所看板

補助入り競技場

南

集合所看板

・は校内プラカード

集合所看板

北

テニスコート

3	100	前商	69
2	60	前工	68
3	113	吾中央	67
1	13	白根	66
2	55	長野原	65
1	36	孺恋	64
3	121	利商	63
2	90	利根実	62
2	70	沼女	61
1	44	尾瀬	60
1	50	沼田	59
2	80	館商工	58
3	150	西邑楽	57
2	80	大泉	56
2	61	関学	55
2	58	板倉	54

2	57	万場	41
2	68	藤工	40
1	39	下仁田	39
2	80	富実	38
3	100	富岡	37
2	80	安総合	36
1	50	新島	35
2	69	松井田	34
3	130	四ツ葉	33
2	73	伊勢崎	32
2	64	玉村	31
2	80	興陽	30
3	100	清明	29
2	87	伊工	28

A 集団

2	80	高商	16
2	77	高工	15
2	51	高崎	14
2	83	大間々	13
2	59	桐西	12
2	90	樹徳	11
2	81	桐一	10
1	38	桐南	8
3	120	桐商	7
1	49	桐工	6
2	73	桐生	5
3	120	青翠	4
2	90	渋工	3
1	50	渋女	2
2	81	渋川	1

集合の手順

1. 代表者は、受付テントにて旗竿を受け取る。
参加生徒は、各学校の集合場所に指示された列で待機。
※注 待機場所では、指定された列数で北向きで整列する。行進練習は禁止。
2. 優勝杯等のある学校は受付でケースを提出し、プラカのケースを受け取る。
3. 9時55分に渋川から移動開始、係の指示に従い入場順に後に続く。
4. 退場後、旗竿を補助競技場入り口にて返却する。
5. 荷物については、集合所・トラック以外の場所にまとめて置き、各学校で管理する。

サッカーラグビー場

令和元年度総合開会式行進列数・減列数と行進方法

順序	学 校 名	生徒数	列	減列
1	渋 川	81	4	1
(2)	渋 女	50	4	1
3	渋 工	90	4	1
(4)	青 翠	120	6	2
5	桐 生	73	4	1
(6)	桐 工	49	4	1
7	桐 商	120	6	2
(8)	桐 南	38	4	1
9	桐 女	81	4	1
(10)	桐 一	81	4	1
11	樹 徳	90	4	1
(12)	桐 西	59	4	1
13	大 間々	83	4	1
(14)	高 崎	51	4	1
15	高 工	77	4	1
(16)	高 商	80	4	1
17	高 女	125	6	2
(18)	高 経 附	128	6	2
19	農 二	176	6	2
(20)	商 大 附	90	4	1
21	高 北	104	6	2
(22)	榛 名	42	4	1
23	高 東	100	4	1
(24)	県 央	77	4	1
25	中 央 中 等	91	4	1
(26)	吉 井	90	4	1
27	伊 商	142	6	2
(28)	伊 工	87	4	1
29	清 明	100	4	1
(30)	興 陽	80	4	1
31	玉 村	64	4	1
(32)	伊 勢 崎	73	4	1
33	四 ツ 葉	130	6	2
(34)	松 井 田	69	4	1
35	新 島	50	4	1
(36)	安 総 合	80	4	1
37	富 岡	100	4	1
(38)	富 実	80	4	1
39	下 仁 田	39	4	1
(40)	藤 工	68	4	1
		3408	176	48

順序	学 校 名	生徒数	列	減列
41	万 場	57	4	1
(42)	藤 北	100	4	1
43	藤 中 央	80	4	1
(44)	太 田	92	4	1
45	太 女	80	4	1
(46)	太 工	121	6	2
47	新 田 暁	128	6	2
(48)	市 太 田	69	4	1
49	常 磐	169	6	2
(50)	太 東	106	6	2
51	G K A	66	4	1
(52)	館 林	105	6	2
53	館 女	52	4	1
(54)	板 倉	58	4	1
55	関 学	61	4	1
(56)	大 泉	80	4	1
57	西 邑 楽	150	6	2
(58)	館 商 工	80	4	1
59	沼 田	50	4	1
(60)	尾 瀬	44	4	1
61	沼 女	70	4	1
(62)	利 根 実	90	4	1
63	利 商	121	6	2
(64)	婦 恋	36	4	1
65	長 野 原	55	4	1
(66)	白 根	13	4	1
67	吾 中 央	113	6	2
(68)	前 工	60	4	1
69	前 商	100	4	1
(70)	勢 農	100	4	1
71	前 女	110	6	2
(72)	市 前 橋	143	6	2
73	前 南	120	6	2
(74)	共 愛	100	4	1
75	育 英	90	4	1
(76)	前 東	102	6	2
77	前 西	142	6	2
(78)	ろ う	7	4	1
79	前 橋	110	6	2
(80)	健 大 高	110	6	2
		3540	190	55
			減列数	103

参加人数

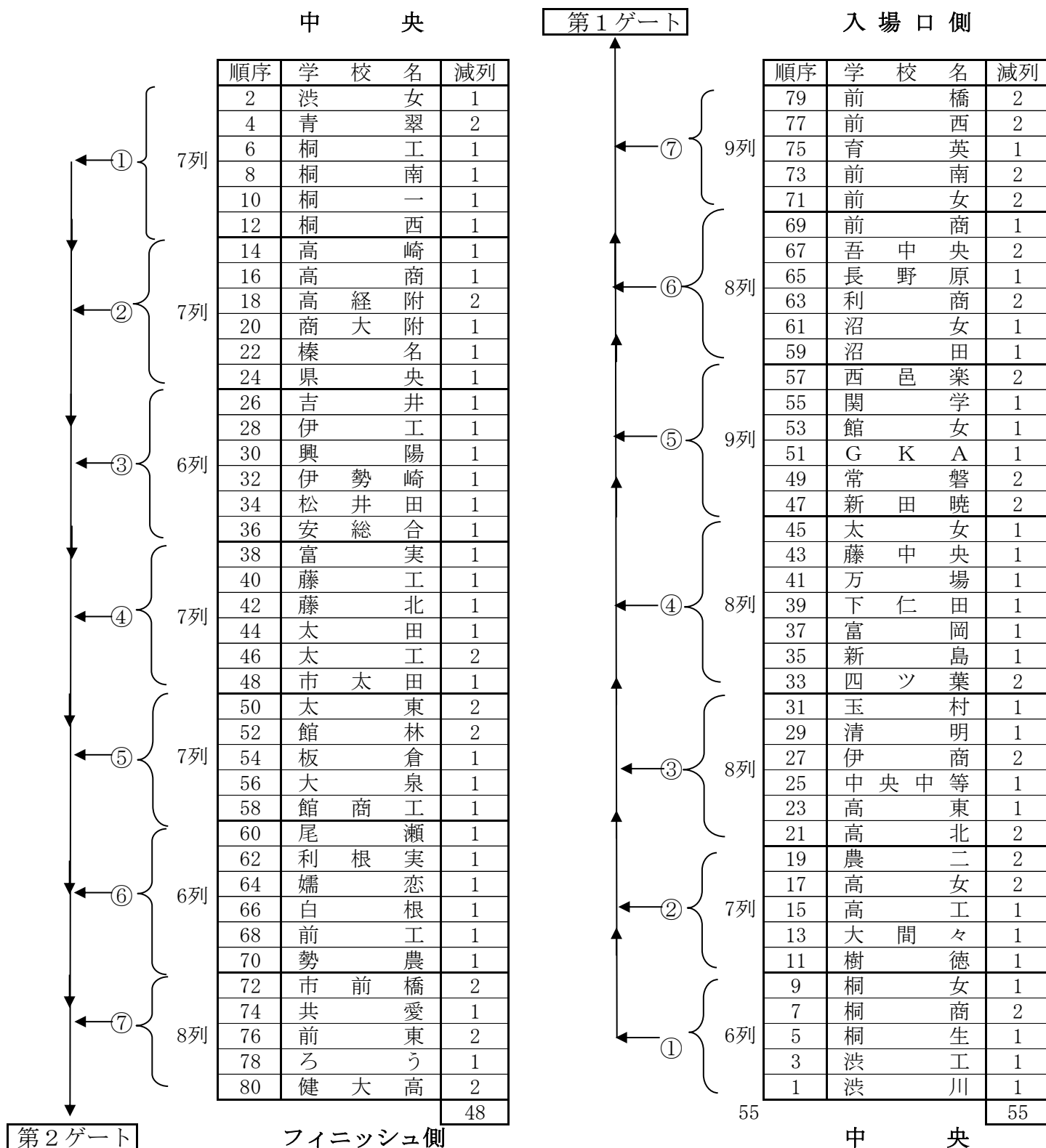
6948 人

奇数校 55列

偶数校 48列

1. 先導・各プラカード・旗手・団長は第5レーン中央を行進する。
選手団は3から7レーンの中で行進する。幅は6から10あります。
2. 第2コーナー入り口付近の誘導員の指示により、偶数校のプラカード・旗手は3レーンに移動し、奇数校は7レーンに移動し行進の列はそのままで進む。
3. 各校選手団は、フィールドに入り、中央付近の**セフティーコーン**を通過後指示された減列を行い、整列後に座る。奇数校は右側、偶数校は左側を基準に減列。隣の学校との間をなるべくあけないよう注意する。
4. 退場は、別紙参照

退場順 (○付数字) と方法



退場手順

- ・ 奇数番号の学校は第1ゲートから退場、偶数番号の学校は第2ゲートから退場する。
- ・ 上記の○数字ごとのグループで○数字順で退場する。
- ・ 赤青印のプラカードはグループの基点となるので注意、小さい数字の学校から順に外側(正面スタンド寄り)を歩く。
- ・ グループの大きい数字の学校は一緒に退場するグループがトラックに出るのに合わせて退場を開始する。